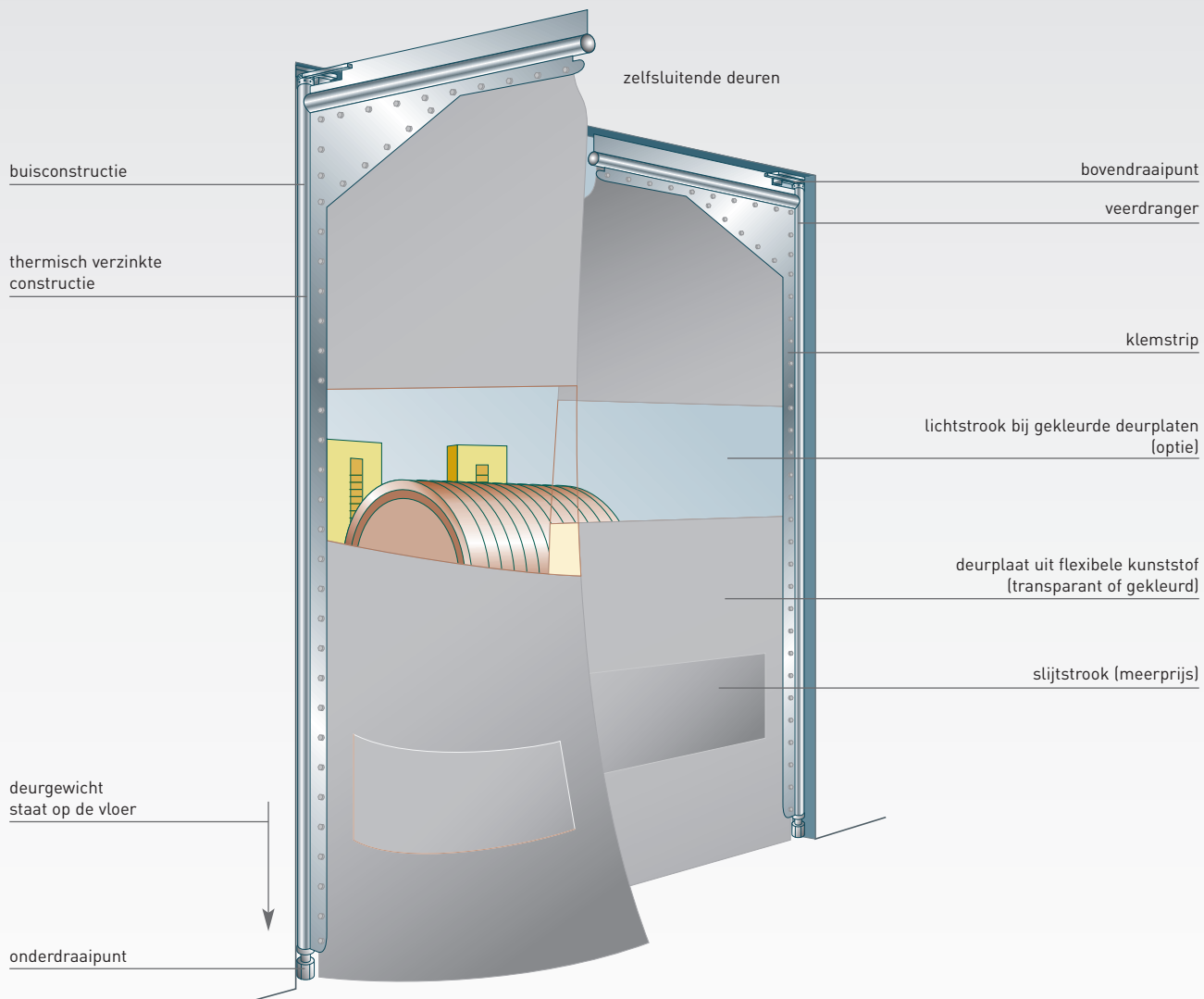


Pendeldeur PTS

industriële binnendeur

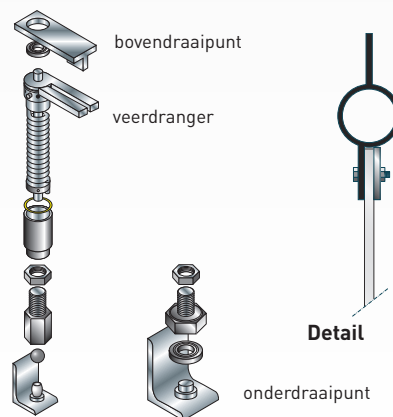


Kenmerken

- géén kozijn of stalen frame nodig
- veel opstellingsmogelijkheden
- ruime keuze aan deurplaten
- standaard thermisch verzinkt
- kleur naar keuze (RAL)
- ook in RVS-304 leverbaar.

Vele extra's, zoals:

- slijtstroken, lichtstrook, vensters
- pneumatische deuropeners.



Dé Industriedeur!

Novoferm pendeldeuren vormen een functionele afscheiding tussen twee ruimten waar zowel personen als transportmiddelen zonder te stoppen kunnen passeren door eenvoudig openduwen van de deur. Toepassing vindt plaats in de industrie en utiliteitsbouw.

Samenstelling, opbouw

Novoferm pendeldeuren PTS zijn er in één- en tweevleugelige uitvoering; in verschillende constructietypen en voor meerdere opstellingsmogelijkheden. De deuren bestaan uit een stalen frame van buis en klemstrippen (galgconstructie), in zwaarte afhankelijk van de deurgrootte. Als deurplaat is er keuze uit rubber of flexibele kunststof in diverse dikten, kwaliteiten, kleuren en met verschillende doorkijkmogelijkheden. De bovendraaipunten zijn voorzien van een kogellager, de onderdraaipunten van een taatspot met kogel (of zwenklager). De deuren zijn zelfsluitend door middel van een uitwendig verstelbare veerdranger, die geheel beschermd tegen aanrijding en stof is aangebracht in het bovengedeelte van de verticale buis.

Opstellingsmogelijkheden

- 2 x 90° (standaard)
- 1 x 90° en 1 x 180°
- 2 x meer dan 90°
- 2 x 90° met beschermde opstelling buiten de dagopening
- 2 x 180°.

Bijzondere opstellingen

- twee pendeldeuren boven elkaar
- een pendeldeur met daarboven een strokengordijn of andere afdichting.

Materialen

Constructie

- verzinkt staal, of RVS staal 304 (tot max. 3000 x 3000 mm).

Deurplaten

- in 7 mm dik transparant
- in 10 mm dik gewapend transparant met nylon inlage
- grijs, zwart of rubber in 7 mm.

Vensters

- doorkijkstrook tussen 1250 en 1750 mm hoogte van de vloer
- ingelaste kunststof vensters
- patrijspooten met veiligheidsglas.

Afwerkingen

Constructiedelen worden thermisch verzinkt, maar kunnen ook in kleur naar keuze worden gespoten (RAL-kleur). RVS-constructies worden gebeitst.

Afmetingen

- max. breedte.....5000 mm
- max. breedte.....5000 mm
- max. oppervlak25 m²

Bediening

Het transportmiddel drukt de deur open, waarna deze automatisch sluit door middel van een veerdranger.

Bouwkundige voorzieningen

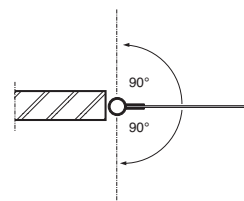
Voor de montage van Novoferm pendeldeuren is een omlopend kozijn niet noodzakelijk. Het volledige deurgewicht rust op de vloer. Een latei van staal of beton is voldoende.

Hulpstukken / opties / accessoires

- slijtstroken op diverse plaatsen
- (versterkte) uitsparingen t.b.v. transportrail- of leidingdoorvoer
- deurvastzetter
- montageplaat met aangelaste draaipunten
- omlopend kozijn voorzien van draaipunten
- deurslot.
- pendeldeuren kunnen naar behoefte worden geautomatiseerd door middel van een pneumatische of elektrische aandrijving, met verschillende soorten bedieningen of het deurbelpstelsysteem; vraag om documentatie.

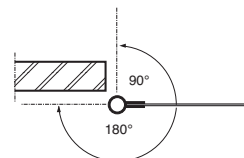
Opstelling 1

2 x 90°, in de dagopening



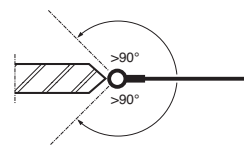
Opstelling 2

1 x 90° en 1 x 180° vóór de dagopening



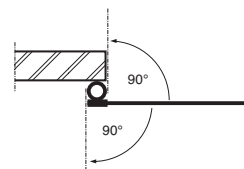
Opstelling 3

2 x →90°, in de dagopening



Opstelling 4

2 x 90°, beschermde opstelling vóór de dagopening



Opstelling 5

2 x 180°, in de dagopening

