

Voor vleugelpoorten met vleugels van max. 2m, ook bij grote zuilen en lichte structuren, ideaal voor voetgangerspoorten met één enkele vleugel.


Elektromechanische reductiemotor, onomkeerbaar, 24Vdc met knikarm, voor opbouw.

Twee uitvoeringen onomkeerbaar 24Vdc met eindaanslag in open stand zonder besturingseenheid (PP7224), met ingebouwde besturingseenheid (PP7024).
Handig: ontgrendeling met persoonlijke Nice-sleutel, gereed voor koordontgrendeling.
Geraffineerde elektronica: snelheidsafname, obstakeldetectie en mogelijkheid tot aansluiting van contactlijst op 8K2.
Gemakkelijk te installeren: geen laswerkzaamheden.
Compact: 167mm breed, ideaal voor elke zuil

Altijd klaar voor gebruik: werkt ook bij stroomuitval op de apart te bestellen batterijen (PS124) die binnen in de motor kunnen worden aangebracht.
Krachtig: dankzij het koppel van 180Nm.

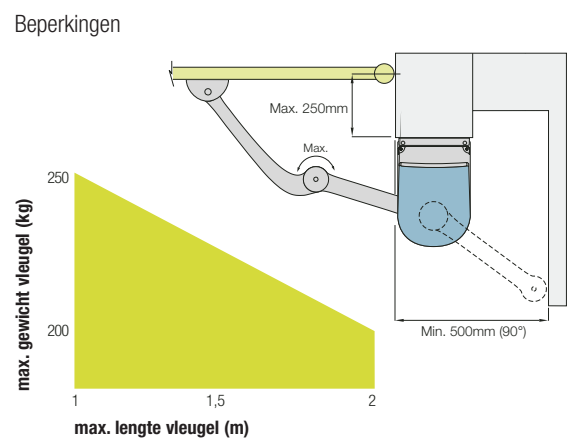
Uitvoering 24Vdc met magnetische encoder, ideaal voor intensief gebruik

- gemakkelijk te programmeren met één enkele toets
- krachtregeling met antibeknellingsbescherming
- geheugenopslag van de eindschakelaars in open en gesloten stand, zelflerend
- programmering van de pauzeduur; gedeeltelijke opening; snelheidsafname bij het openen en sluiten



| Code | Beschrijving | Stuks/pallet |
|--------|---|--------------|
| PP7024 | onomkeerbaar 24Vdc, compleet met knikarm met ingebouwde besturingseenheid | 22 |
| PP7224 | onomkeerbaar 24Vdc, compleet met knikarm zonder besturingseenheid | 22 |

| Technische gegevens | | PP7024 | PP7224 |
|----------------------|--------------|-------------|--------|
| Voeding | (Vac 50Hz) | 230 | - |
| | (Vdc) | - | 24 |
| Opname bij gebruik | (A) | ~1 | 3 |
| Vermogen | (W) | 75 | |
| Beschermingsgraad | (IP) | 44 | |
| Koppel | (Nm) | 180 | |
| Snelheid | (Rpm) | 1,26-1,68 | |
| Openingstijd | (sec) | 10 | |
| Werkings temperatuur | (°C Min/Max) | -20 ÷ +50 | |
| Isolatieklasse | | 1 | B |
| Werkbereik | (%) | 30 | |
| Afmetingen | (mm) | 167x310x254 | |
| Gewicht | (kg) | 10 | 9,7 |



De vorm en de hoogte van de poort alsook de aanwezigheid van sterke wind kunnen de in de grafiek weergegeven waarden aanzienlijk verlagen.

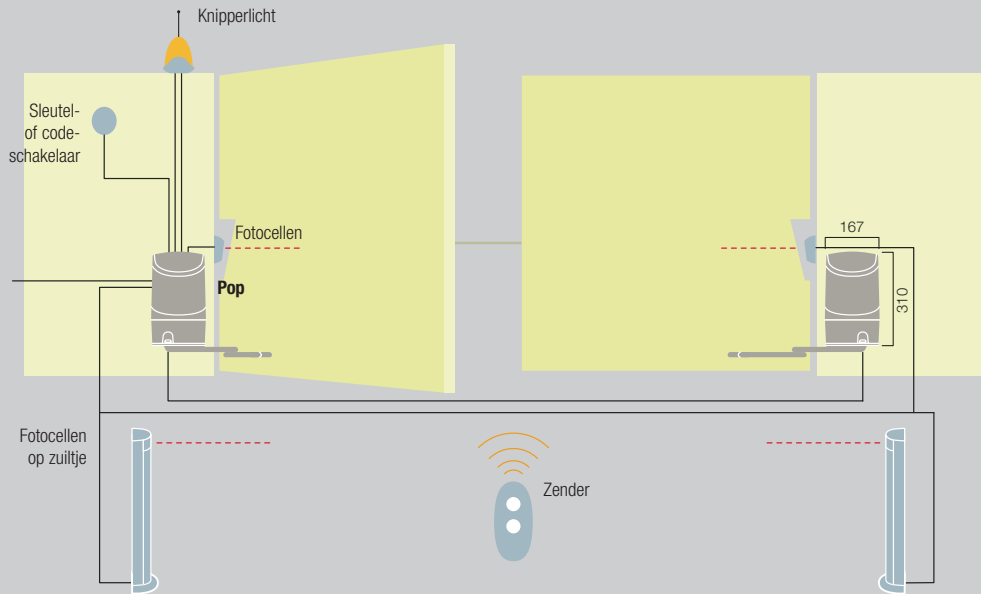


Foto ter illustratie

Accessoires



KIO
sleutelschakelaar met ontgrendelingsmechanisme voorzien van metalen kabel

stuks/verpak.: 1



KA1
set metalen kabel van 6m voor KIO

stuks/verpak.: 1



PS124
batterij 24V met ingebouwde batterijoplader

stuks/verpak.: 1



PLA10
verticaal 12V-elektrisch slot (verplicht voor vleugels langer dan 3m)

stuks/verpak.: 1



PLA11
horizontaal 12V-elektrisch slot (verplicht voor vleugels langer dan 3m)

stuks/verpak.: 1



POA1
reserve-besturingseenheid, voor PP7024



TS
waarschuwbord

stuks/verpak.: 1

In verband met opslag, verzending en uniformiteit van de verpakkingen, verdient het aanbeveling het product op pallets te bestellen. Hiertoe wordt het aantal verpakkingen per pallet aangegeven.